

## くらしを見つめ、人々に心の満足を提供する

冷凍食品に代表される加工食品事業、食品を安全にお届けする社会インフラを担う低温物流事業、世界中のこだわり抜いた素材を扱う水産・畜産事業、医療に用いる診断薬等を扱うバイオサイエンス事業を展開し、皆様の食と健康を支え続けております。

「食のフロンティア力」「グループ総合力」「食品加工・生産技術力と低温物流サービス力」を強みとし、14の国と地域で事業を展開しています。

### 2024年度 財務目標

	(億円)	2025/3E
売上高		7,000
海外売上高		1,683
営業利益		405
営業利益率		5.8%
経常利益		412
親会社に帰属する当期純利益		260
EPS		204
EBITDA		662
EBITDAマージン		9.5%
ROIC		7.8%
ROE		10%以上

### 財務データ

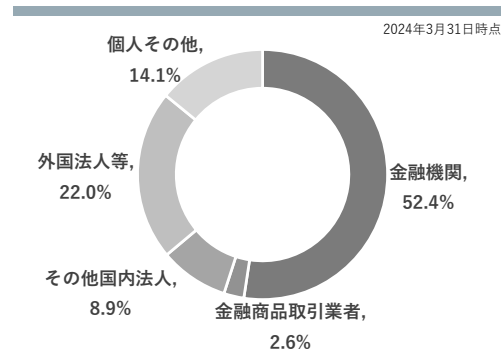
(百万円)	2022/3	2023/3	2024/3
売上高	602,696	662,204	680,091
営業利益	31,410	32,935	36,911
経常利益	31,667	33,448	38,255
親会社に帰属する当期純利益	23,382	21,568	24,495
売上高営業利益率 (%)	5.2%	5.0%	5.4%
総資産	427,606	457,333	485,157
純資産	217,903	233,513	265,942
営業活動によるキャッシュフロー	34,660	37,865	62,442
投資活動によるキャッシュフロー	△ 26,016	△ 26,844	△ 31,592
財務活動によるキャッシュフロー	△ 14,179	△ 8,591	△ 31,255
減価償却費	21,089	22,198	24,219
設備投資	27,913	30,416	31,283
研究開発費	1,939	1,892	1,967
D/Eレシオ	0.5倍	0.5倍	0.4倍
EPS (円)	176.72	167.14	191.80
EBITDA	52,499	55,133	61,130
EBITDAマージン	8.7%	8.3%	9.0%
ROIC (%)	7.8%	6.9%	7.5%
ROE (%)	11.3%	9.9%	10.3%

### 大株主

株主名	2024年3月31日時点	
	持株数 (千株)	持株比率 (%)
日本マスタートラスト信託銀行株式会社 (信託口)	26,255	20.6
株式会社日本カストディ銀行 (信託口)	16,737	13.1
日本生命保険相互会社	5,744	4.5
株式会社みずほ銀行	3,813	3.0
株式会社日清製粉グループ本社	2,719	2.1
富国生命保険相互会社	2,680	2.1
農林中央金庫	2,675	2.1
住友生命保険相互会社	1,855	1.5
株式会社三菱UFJ銀行	1,703	1.3
GOVERNMENT OF NORWAY	1,586	1.2

持株数は千株未満を切り捨てて表示、持株比率は自己株式を控除して計算

### 株主構成



### インデックスへの組み入れ状況

FTSE4Good

2024 Sompo Sustainability Index

年金積立管理運用独立行政法人 (GPIF) が選定する  
ESG 6 指数 (国内株) すべての構成銘柄に採用

MSCI ESG RATINGS AA

2024 CONSTITUENT MSCI日本株 ESGセレクト・リーダーズ指数

FTSE Blossom Japan Sector Relative Index

2024 CONSTITUENT MSCI日本株 女性活躍指数 (WIN)

S&P/JPX カーボン エフィシエント 指数

Morningstar Japan ex-REIT Gender Diversity Tilt Index

免責事項 THE INCLUSION OF NICHIREI IN ANY MSCI INDEX, AND THE USE OF MSCI LOGOS, TRADEMARKS, SERVICE MARKS OR INDEX NAMES HEREIN, DO NOT CONSTITUTE A SPONSORSHIP, ENDORSEMENT OR PROMOTION OF NICHIREI BY MSCI OR ANY OF ITS AFFILIATES. THE MSCI INDEXES ARE THE EXCLUSIVE PROPERTY OF MSCI, MSCI AND THE MSCI INDEX NAMES AND LOGOS ARE TRADEMARKS OR SERVICE MARKS OF MSCI OR ITS AFFILIATES.

### 格付

格付投資情報センター (R&I)	A+
日本格付研究所 (JCR)	A+

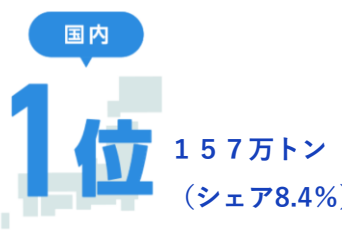
## 事業セグメント別売上高・営業利益 推移

(百万円)	2022/3			2023/3			2024/3		
	売上高	営業利益	営業利益率	売上高	営業利益	営業利益率	売上高	営業利益	営業利益率
加工食品事業	244,236	14,244	5.8%	275,697	13,962	5.1%	290,866	17,416	6.0%
水産事業	67,741	956	1.4%	68,995	951	1.4%	61,601	591	1.0%
畜産事業	80,297	1,167	1.5%	85,755	959	1.1%	81,828	1,043	1.3%
低温物流事業	224,547	14,626	6.5%	244,207	15,147	6.2%	257,355	15,833	6.2%
不動産事業	4,314	1,653	38.3%	4,532	1,798	39.7%	4,465	1,659	37.2%
その他の事業	4,179	▲ 329	—	6,092	829	13.6%	6,782	1,288	19.0%
消去または全社	▲ 22,620	▲ 909	—	▲ 23,075	▲ 713	—	▲ 22,808	▲ 921	—
合計	602,696	31,410	5.2%	662,204	32,935	5.0%	680,091	36,911	5.4%

## ■ 冷凍食品売上高



## ■ 冷蔵設備能力



出所：日本冷蔵倉庫協会2022年度「冷蔵倉庫の諸統計」をもとに加工

出所：IARW (世界冷蔵倉庫協会)「Global Top 25 List」2024年4月資料をもとに加工

順位	会社名	売上高 (億円)
1	ニチレイ	3,020
2	A社	2,818
3	B社	2,234
4	C社	1,867
5	D社	1,087

出所：(株)食品産業新聞社「冷食日報」2024年8月22日掲載記事

## ■ 14の国と地域で事業を展開

(百万円)	2022/3	2023/3	2024/3
海外売上高	97,570	133,277	145,014
海外売上高比率	16.2%	20.1%	21.3%

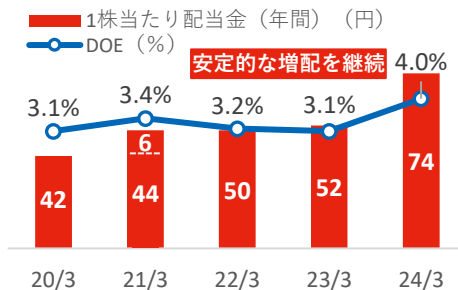
## ■ 株主還元方針

連結自己資本配当率 (DOE) を基準として安定的かつ継続的な配当を実施するとともに、機動的な株主還元的手段として資本効率や市場環境などを考慮のうえ自己株式の取得を実施することを基本方針とします。

DOE

4.0%

を目安とした配当



## ■ ガバナンス体制

当社は監査役会設置会社となります。

取締役人数	11名
うち社外取締役	5名 (45%)
うち女性取締役	3名 (27%)

監査役人数	5名
うち社外監査役	3名 (60%)

## IRに関するお問い合わせ先

株式会社ニチレイ 広報IR部 IRグループ  
[https://www.nichirei.co.jp/form/form\\_IR](https://www.nichirei.co.jp/form/form_IR)

〒104-8402 東京都中央区築地六丁目19番20号ニチレイ東銀座ビル

当資料に記された情報のうち、歴史的事実でないものは、将来の業績に関する見通しであります。当社が現在において入手可能な情報から得られた当社の経営者の判断に基づくものであり、実際の業績は、さまざまな要素により、業績見通しとは大きく異なる結果となる場合があります。