

従業員数(雇用の種類別、階層別、男女別)

● グループ合計

(人)

| | | | 2011年度 | 2012年度 | 2013年度 |
|-----------|----|--|--------|--------|--------|
| 役員・従業員合計 | | | 6,146 | 6,267 | 6,230 |
| <内訳> | 男性 | | 3,656 | 3,709 | 3,738 |
| | 女性 | | 2,490 | 2,558 | 2,492 |
| 役員数 | | | 60 | 62 | 61 |
| <内訳> | 男性 | | 59 | 61 | 60 |
| | 女性 | | 1 | 1 | 1 |
| 社員数 | | | 3,555 | 3,579 | 3,622 |
| 【役職社員数】 | | | 1,299 | 1,291 | 1,284 |
| <内訳> | 男性 | | 1,243 | 1,231 | 1,221 |
| | 女性 | | 56 | 60 | 63 |
| 【一般社員数】 | | | 2,256 | 2,288 | 2,338 |
| <内訳> | 男性 | | 1,461 | 1,475 | 1,527 |
| | 女性 | | 795 | 813 | 811 |
| 社員以外の従業員数 | | | 2,531 | 2,626 | 2,547 |
| <内訳> | 男性 | | 893 | 942 | 930 |
| | 女性 | | 1,638 | 1,684 | 1,617 |

● ニチレイフーズ

(人)

| | | | 2011年度 | 2012年度 | 2013年度 |
|-----------|----|--|--------|--------|--------|
| 役員・従業員合計 | | | 3,282 | 3,319 | 3,300 |
| <内訳> | 男性 | | 1,813 | 1,820 | 1,831 |
| | 女性 | | 1,469 | 1,499 | 1,469 |
| 役員数 | | | 12 | 12 | 12 |
| <内訳> | 男性 | | 12 | 12 | 12 |
| | 女性 | | 0 | 0 | 0 |
| 社員数 | | | 1,571 | 1,565 | 1,532 |
| 【役職社員数】 | | | 536 | 537 | 535 |
| <内訳> | 男性 | | 509 | 507 | 507 |
| | 女性 | | 27 | 30 | 28 |
| 【一般社員数】 | | | 1,035 | 1,028 | 997 |
| <内訳> | 男性 | | 658 | 649 | 642 |
| | 女性 | | 377 | 379 | 355 |
| 社員以外の従業員数 | | | 1,699 | 1,742 | 1,756 |
| <内訳> | 男性 | | 634 | 652 | 670 |
| | 女性 | | 1,065 | 1,090 | 1,086 |

※自営6食品工場の従業員を含む

● ニチレイロジグループ

(人)

| | | | 2011年度 | 2012年度 | 2013年度 |
|-----------|----|--|--------|--------|--------|
| 役員・従業員合計 | | | 2,161 | 2,269 | 2,278 |
| <内訳> | 男性 | | 1,414 | 1,454 | 1,489 |
| | 女性 | | 747 | 815 | 789 |
| 役員数 | | | 20 | 19 | 21 |
| <内訳> | 男性 | | 20 | 19 | 21 |
| | 女性 | | 0 | 0 | 0 |
| 社員数 | | | 1,500 | 1,535 | 1,612 |
| 【役職社員数】 | | | 489 | 483 | 479 |
| <内訳> | 男性 | | 480 | 474 | 470 |
| | 女性 | | 9 | 9 | 9 |
| 【一般社員数】 | | | 1,011 | 1,052 | 1,133 |
| <内訳> | 男性 | | 692 | 714 | 770 |
| | 女性 | | 319 | 338 | 363 |
| 社員以外の従業員数 | | | 641 | 715 | 645 |
| <内訳> | 男性 | | 222 | 247 | 228 |
| | 女性 | | 419 | 468 | 417 |

※社員：社員、専任職社員

※社員以外の従業員：臨時従業員、契約社員、嘱託社員、パート・アルバイトなどを含み派遣社員を除く

※人材関連データは、下記の18社に勤務する従業員を対象としています。

- | | | | |
|------------------|-------------------|-------------------------|-----------------|
| 1 ニチレイ | 5 ニチレイロジグループ本社 | 11 ニチレイ・ロジスティクス東海 | 18 ニチレイバイオサイエンス |
| 2 ニチレイビジネスパートナーズ | 6 ロジスティクス・ネットワーク | 12 ニチレイ・ロジスティクス関西 | |
| | 7 ロジスティクス・プランナー | 13 ニチレイ・ロジスティクス中国 | |
| 3 ニチレイフーズ | 8 ニチレイ・ロジスティクス北海道 | 14 ニチレイ・ロジスティクス四国 | |
| | 9 ニチレイ・ロジスティクス東北 | 15 ニチレイ・ロジスティクス九州 | |
| 4 ニチレイフレッシュ | 10 ニチレイ・ロジスティクス関東 | 16 キョクレイ | |
| | | 17 ニチレイ・ロジスティクスエンジニアリング | |

● ニチレイ

(人)

| | | | 2011年度 | 2012年度 | 2013年度 |
|-----------|----|--|--------|--------|--------|
| 役員・従業員合計 | | | 283 | 245 | 227 |
| <内訳> | 男性 | | 163 | 155 | 142 |
| | 女性 | | 120 | 90 | 85 |
| 役員数 | | | 16 | 18 | 17 |
| <内訳> | 男性 | | 15 | 17 | 16 |
| | 女性 | | 1 | 1 | 1 |
| 社員数 | | | 188 | 176 | 172 |
| 【役職社員数】 | | | 101 | 92 | 93 |
| <内訳> | 男性 | | 89 | 80 | 78 |
| | 女性 | | 12 | 12 | 15 |
| 【一般社員数】 | | | 87 | 84 | 79 |
| <内訳> | 男性 | | 40 | 39 | 37 |
| | 女性 | | 47 | 45 | 42 |
| 社員以外の従業員数 | | | 79 | 51 | 38 |
| <内訳> | 男性 | | 19 | 19 | 11 |
| | 女性 | | 60 | 32 | 27 |

● ニチレイフレッシュ

(人)

| | | | 2011年度 | 2012年度 | 2013年度 |
|-----------|----|--|--------|--------|--------|
| 役員・従業員合計 | | | 313 | 314 | 311 |
| <内訳> | 男性 | | 216 | 222 | 221 |
| | 女性 | | 97 | 92 | 90 |
| 役員数 | | | 8 | 8 | 8 |
| <内訳> | 男性 | | 8 | 8 | 8 |
| | 女性 | | 0 | 0 | 0 |
| 社員数 | | | 242 | 244 | 245 |
| 【役職社員数】 | | | 144 | 146 | 143 |
| <内訳> | 男性 | | 141 | 143 | 139 |
| | 女性 | | 3 | 3 | 4 |
| 【一般社員数】 | | | 98 | 98 | 102 |
| <内訳> | 男性 | | 57 | 58 | 61 |
| | 女性 | | 41 | 40 | 41 |
| 社員以外の従業員数 | | | 63 | 62 | 58 |
| <内訳> | 男性 | | 10 | 13 | 13 |
| | 女性 | | 53 | 49 | 45 |

● ニチレイバイオサイエンス

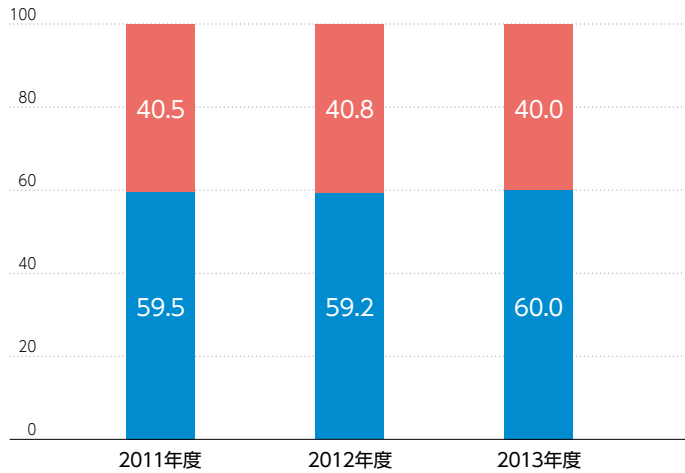
(人)

| | | | 2011年度 | 2012年度 | 2013年度 |
|-----------|----|--|--------|--------|--------|
| 役員・従業員合計 | | | 107 | 120 | 114 |
| <内訳> | 男性 | | 50 | 58 | 55 |
| | 女性 | | 57 | 62 | 59 |
| 役員数 | | | 4 | 5 | 3 |
| <内訳> | 男性 | | 4 | 5 | 3 |
| | 女性 | | 0 | 0 | 0 |
| 社員数 | | | 54 | 59 | 61 |
| 【役職社員数】 | | | 29 | 33 | 34 |
| <内訳> | 男性 | | 24 | 27 | 27 |
| | 女性 | | 5 | 6 | 7 |
| 【一般社員数】 | | | 25 | 26 | 27 |
| <内訳> | 男性 | | 14 | 15 | 17 |
| | 女性 | | 11 | 11 | 10 |
| 社員以外の従業員数 | | | 49 | 56 | 50 |
| <内訳> | 男性 | | 8 | 11 | 8 |
| | 女性 | | 41 | 45 | 42 |

従業員男女比

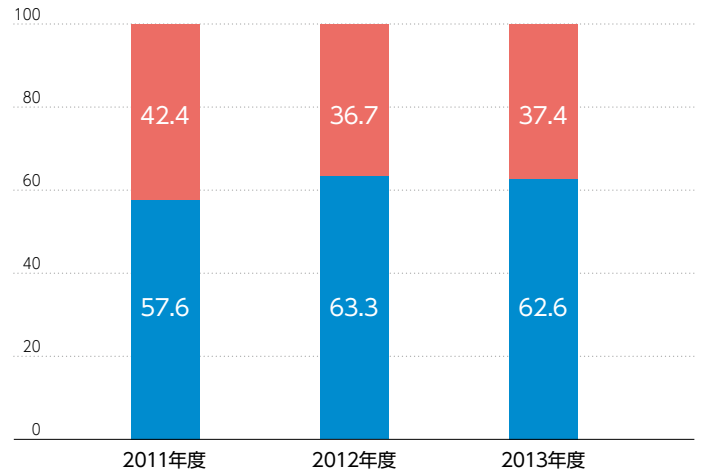
● グループ全体

(%) 女性 男性



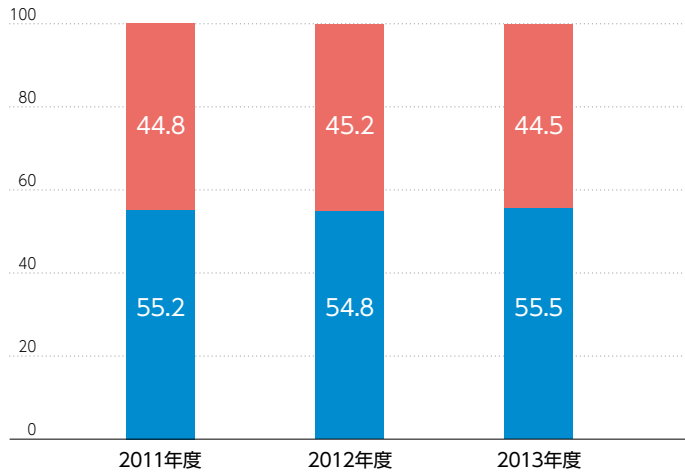
● ニチレイ

(%) 女性 男性



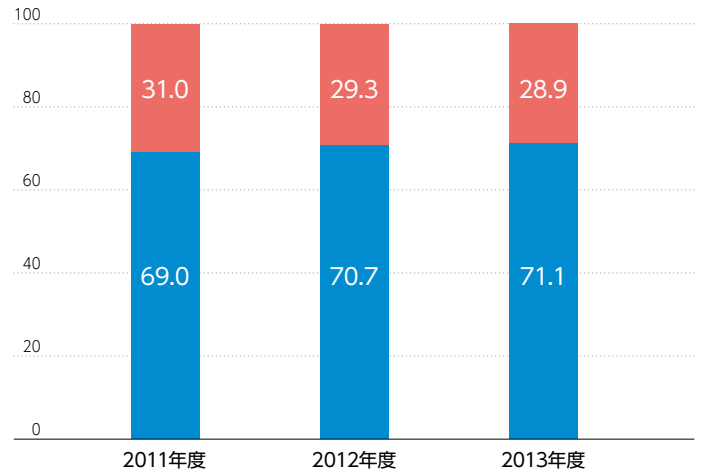
● ニチレイフーズ

(%) 女性 男性



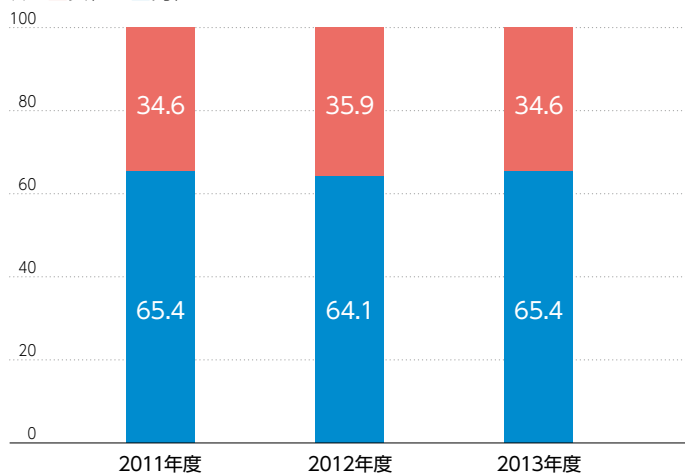
● ニチレイフレッシュ

(%) 女性 男性



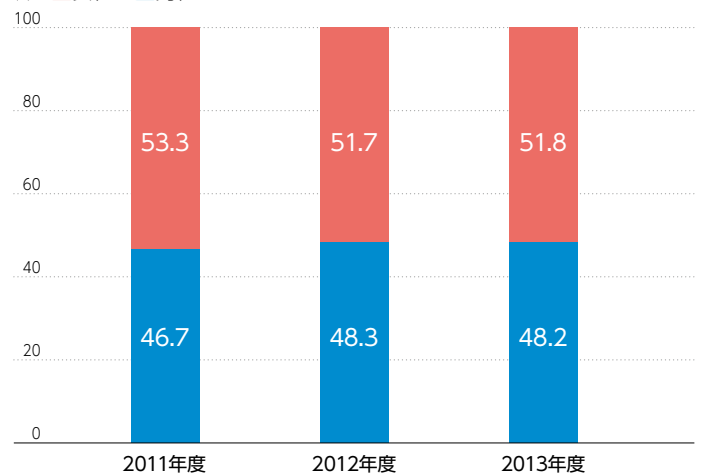
● ニチレイロジグループ

(%) 女性 男性



● ニチレイバイオサイエンス

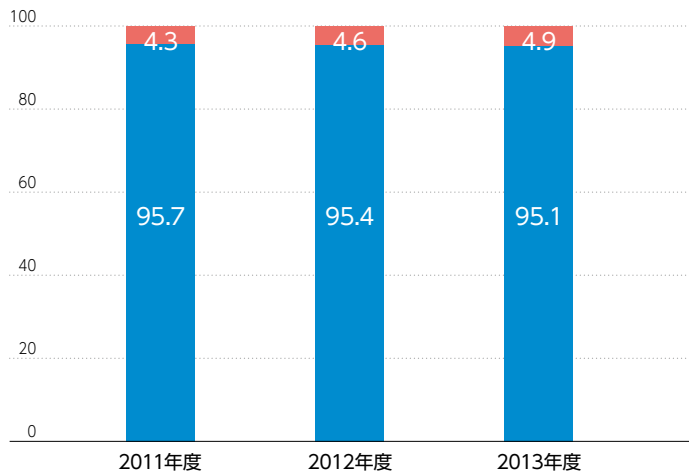
(%) 女性 男性



役職者男女比

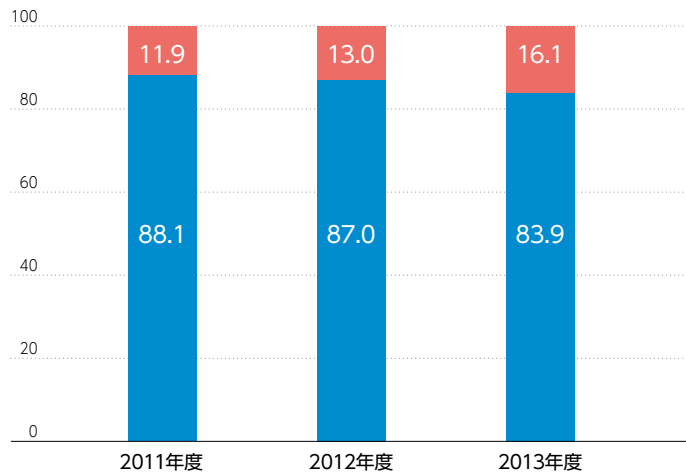
● グループ全体

(%) 女性 男性



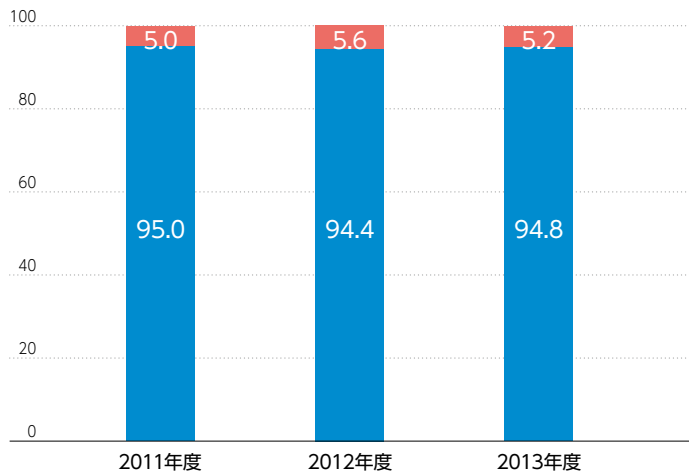
● ニチレイ

(%) 女性 男性



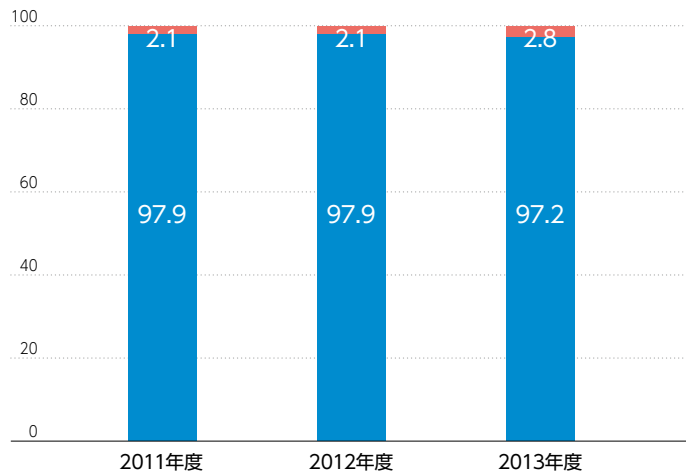
● ニチレイフーズ

(%) 女性 男性



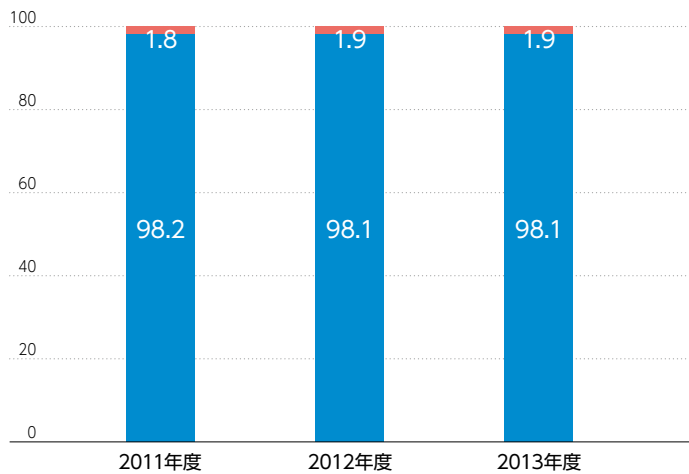
● ニチレイフレッシュ

(%) 女性 男性



● ニチレイロジグループ

(%) 女性 男性



● ニチレイバイオサイエンス

(%) 女性 男性

